

Priporočilo za izbor semen za štafeto

če nimate lastnih semen




Bazilika zelenolistna

Bazilika spada v skupino listnatih rastlin.

Je začimbna rastlina, ki dobro raste v lončkih ali na prostem. V lončke jo lahko sejemo skozi celo leto, na prosto pa spomladi, ob primernih temperaturah.

Uporabljajo se sveži ali posušeni listi in sicer za omake in začinjaje raznih jedi.




Čebula Belokranjka

Čebula spada v skuino korenovk, med čebulnice. Belokranjka je slovenska sorta čebule, ki oblikuje podolgovate, svetle čebule. Primerna je za uporabo kot mlada čebula ali za skladiščenje. Čebulo lahko vzgojimo preko čebulčka, kar zahteva dve letno pridelavo ali preko sadik, kar pomeni, da imamo pridelek že v istem letu.

Za enoletno pridelavo sejemo seme že v februarju v zabožke in v začetku aprila sadike presadimo na prosto na medvrstno razdaljo 25 cm in razdaljo med sadikami v vrsti 10 cm. Preko takšnega načina vzgoje imamo pridelek čebule že v avgustu.

Za dvoletno pridelavo čebule sejemo seme od marca do maja na prosto, v vrste, in tako pridelamo čebulček, ki ga čez zimo skladiščimo. Zgodaj spomladi ga posadimo in pobiramo pridelek v poletnih mesecih.

Čebula je primerna za peščena tla in sušne lege.



Mesečna redkvica Sora

Redkvica je križnica in spada v skupino korenovk. Redkvica Sora je sorta, ki jo sejemo v dveh časovnih obdobjih med letom in sicer zgodaj spomladi v marcu in aprilu in v poletnem času julija in avgusta. Sejemo jo v vrste, med katerimi naj bo razdalja 20 cm, v vrsti jo razredčimo na razdaljo 2 cm. Tako posejana naredi okrogle rdeče srednje debele redkvice, aromatičnega malo pikantnega okusa.

Priporočljivo jo je sejati skupaj s solato in korenjem, saj tako bolje izkoristimo zemljo.

Zalo dober pridelek je v jesenskem času.




Motovilec Ljubljanski

Motovilec spada v skupino listnatih rastlin, med špajkovke.

To je slovenska sorta, ki je odporna na mraz in jo praviloma sejemo v septembru in oktobru po korenovkah in čebulnicah. Opravimo lahko že tudi zgodnejšo setev, in sicer od julija naprej, kar pomeni, da bomo motovilec že tudi prej pobirali – konec avgusta. Sejemo v vrste, ki naj bodo narazen 20 cm in ko rastline primerno zrastejo, jih razredčimo na razdaljo 20cm v vrsti. Na ta način dobimo močno razraščeni motovilec, katerega liste lahko obiramo dalj časa, tako v jesenskem kot spomladanskem času. Če so zimske temperature primerne, ga pobiramo tudi pozimi. Primeren je za setev med zimsko solato.

Ker seme kali v temi, moramo takoj po setvi posevek pokriti.




Nizek fižol Prepeličar tomačevski

Fižol spada v skupino plodovk, med metuljnice oziroma stročnice.

To je zelo rodna slovenska sorta, z zelenimi ploščatimi stroki, ki so mehki in brez nitk. Ta sorta fižola je primerna tudi za zrnje.

Sejemo ga od maja, ko mine nevarnost poznih slan, pa do julija, na medvrstno razdaljo 30 cm, razdalja med grmički v vrsti pa naj bo 15cm. Sejemo izključno po eno seme v jamico v vrsti.

Stročji fižol začnemo pobirati v času, ko so zrna velika kot pšenično zrno, stroki so nežni in brez nitk. Če ga obiramo na dan za cvet, bo ponovno zacvetel in bomo lahko stročje pobirali skozi celo poletje.



Paradižnik Jani

Paradižnik spada v skupino plodovk in sicer med razhudnikovke. Za to skupino rastlin je značilno, da potrebujejo veliko toplote, zato paradižnik sadimo v zaščitene prostore, dobro pa uspeva tudi na prostem, predvsem v toplih letih. Če ga pridelujemo v zaščitenem prostoru, se mu rastna sezona podaljša za daljše časovno obdobje.

Sorta Jani je slovenska sorta paradižnika. Je nizek, grmičast, saj na prostem ne zraste več kot 80 cm v višino (v rastlinjaku okrog 1m). Primeren je za manjše vrtove ali balkone. Seme sejemo v lončke v marcu, v maju, ko mine nevarnost pozebe, ga presajamo na prosto, v vrste, med katerimi naj bo razdalja 50 cm. Med rastlinami v vrsti zagotovimo prostor 25 cm.


Zalistnikov med rastno sezono ne pinciramo, kar pomeni, da ne odstranjujemo stranskih poganjkov, saj na vsakem takem poganjku dozori 5 do 7 plodov. Sorta Jani je zelo zgodnja sorta paradižnika, saj plodove, ki so rdeči, v premeru 2-7cm, pobiramo že v mesecu juliju.



Paradižnik Volovsko srce

Paradižnik spada v skupino plodovk in sicer med razhudnikovke. Za to skupino rastlin je značilno, da potrebujejo veliko toplote, zato paradižnik sadimo v zaščitene prostore, dobro pa uspeva tudi na prostem, predvsem v toplih letih. Če ga pridelujemo v zaščitenem prostoru, se mu rastna sezona podaljša za določeno časovno obdobje.

Sorta Volovsko srce je visoka sorta paradižnika, saj na prostem rastline zrastejo 1,5m visoko in več. Seme sejemo marca neposredno v 8 cm velike lončke, iz katerih sadike na prosto presadimo v maju, po preteku nevarnosti za pozebo. Sadimo jih v vrste, med katerimi naj bo razdalja 1 m, razdalja med sadikami v vrsti pa 0,5 m. Rastline potrebujejo oporo, zalistnike je potrebno odstranjevati. Paradižnik zori od julija do septembra. Plodovi so številni, srednje debeli, rdeči in mesnati.



Repa Kranjska okrogla

Repa je križnica in spada v skupino korenovk. Kranjska okrogla je slovenska sorta, ki jo sejemo v juliju in avgustu, na stalno mesto. Najboljša je setev v prvem tednu avgusta, saj se je izkazalo, da sejana v tem času, naredi velike in čvrste repe. Sejemo jo v vrste, med katerimi naj bo razdalja 30 cm, kasneje jo v vrsti razredčimo na razdaljo 20 cm.

Za pridelavo listja za sočenje jo lahko sejemo kadarkoli med rastno sezono.



Zelje EMONA – slovenska ohranjevalna sorta

To je srednje pozna sorta zelja, ki od presajanja sadik do uporabne zrelosti za kisanje ali skladiščenje potrebuje 100 do 130 dni. Sorto odlikujejo velike, ploščate in kompaktne glave s tankimi listi. Se dobro skladišči in je primerna za kisanje, pripravo solat in drugih jedi.

Seme sejemo od aprila do junija na prosto, sadike presajamo v juliju in juliju na stalno mesto in sicer na razdaljo 50x50 cm, kar pomeni, da moramo sadike v vrsti posaditi 50 cm narazen, med vrstami pa naj bo tudi takšna razdalja. Glave za najrazličnejšo uporabo pobiramo od septembra do novembra, če pa ni pozebe pa še tudi v začetku decembra.

Pri vzgoji sadik s tedensko obdelavo odženemo bolhača, da se znebimo gosenic, pa uporabimo pelinov čaj.



Solata zimska POSAVKA

Solata spada v skupino listnatih rastlin, med solatnice.

Je krhkolistna solata in oblikuje kompaktne srednje velike glave v maju. Ne prenaša vročine. Sejemo jo jeseni, od avgusta do septembra ali v februarju in začetku marca. Iz jeseni posejanega semena sadike presajamo za glave tudi zgodaj spomladi, v februarju in marcu. Medvrstna razdalja pri presajanju naj bo 25 cm in razdalja med sadikami v vrsti enako 25 cm. Sadike presajamo v trikot. Glave oblikuje konec aprila in v maju.

Zgodnja spomladanska setev je primerna za berivko. Za hitrejši razvoj jo v zgodnji fazi rasti pokrijemo z vrteksom.



Nizek fižol Maja

Fižol spada v skupino plodovk, med metuljnice oziroma stročnice.

Maja je sorta nizkega fižola, z zelenimi okroglimi stroki, ki so mehki in brez nitk.

Sejemo ga od maja, ko mine nevarnost poznih slan, pa do julija, na medvrstno razdaljo 30 cm, razdalja med grmički v vrsti pa naj bo 15cm. Če ga sejemo v kupčkih, naj bo razdalja med kupčki v vrsti 30 do 40 cm, v jamico pa posadimo do 5 semen.

Stročji fižol začnemo pobirati v času, ko so zrna velika kot pšenično zrno, stroki so nežni in brez nitk. Če ga obiramo na dan za cvet, bo ponovno zacvetel in bomo lahko stročje pobirali skozi celo poletje.